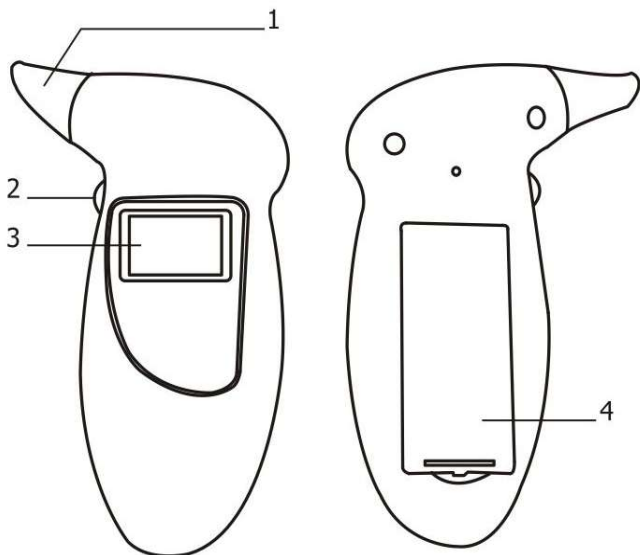


ЦИФРОВИЙ АЛКОТЕСТЕР
Стандарт 037



1. Мундштук.

2. Кнопка живлення.

3. LCD дисплей.

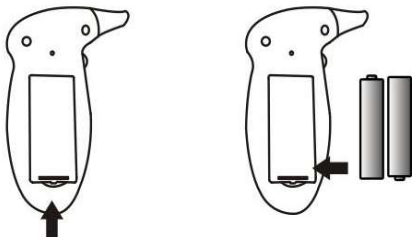
4. Відсік для батарейок.

Функції

1. Цифрова перевірка алкоголю зі звуковим сигналом.
2. Діапазон: 0,0-1,9 ‰ промілле
3. Швидке реагування та результат
4. Автовимкнення
5. Невеликий розмір
6. Використання двох батарейок розміру ААА

Живлення

1. Відкрити відсік для батарейок з заднього боку приладу.

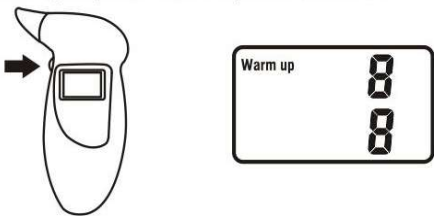


1. Вставити дві алкалайнові батарейки AAA дотримуючись полярності, як вказано на приладі.

2. Закрити відсік для батарейок.

Використання алкотестера

1. Натисніть на кнопку живлення один раз. Екран алкотестера увімкнеться та пролунає один звуковий сигнал.



1. На екрані з'явиться повідомлення «warm up» та зворотній відлік від 10 до 00, який повідомляє, що прилад знаходиться в режимі прогріву.

Примітка:

-якщо першого циклу прогріву буде недостатньо, алкотестер обнулить відлік, що може повторитись до 3-х разів.

-При першому вклученні або після великого періоду без використання прилад необхідно прогріти декілька раз.

Це необхідно для очищення сенсору від абсорбованого алкоголю та виходу в робочий температурний режим.

Тестування

1. Після успішного прогріву на екрані з'явиться повідомлення «Blow» та зворотній відлік від 10 до 00, який повідомляє, що прилад знаходиться в режимі тестування.



2. Видихніть у мундштук протягом 3-5 секунд.

3. Ознайомтесь з результатом тесту на LCD дисплеї.

4. Повідомлення «Caution» (попередження) відображується на екрані в разі концентрації парів алкоголю на рівні: від 0,2 до 0,5‰



5. Повідомлення «Danger» (небезпека) відображується на екрані в разі концентрації парів алкоголю на рівні: більше 0,5‰

Автовимкнення

1. Після відображення на екрані протягом 10 секунд результату теста.



1. Якщо не виконано продування приладу протягом 10-ти секунд тестового режиму, прилад автоматично вимкнеться після відображення на екрані нульового результату протягом 10 секунд.

Примітка:

-для отримання найбільш достовірного результату виробник рекомендує перепроверити результат декілька раз шляхом повторних тестів.

Заміна батарейок

При низькому показнику індикатора заряду батарей на екрані будь ласка, замініть дві ААА алкалайнові батарейки.

Специфікація

- Сенсор: напівпровідниковий.
- Діапазон: 0,0-1,9 ‰ промілле
- Точність : +/- 0,1 ‰.
- Живлення: 2x1,5 «ААА» алкалайнові батарейки.
- Час роботи: прогрів - 10 сек, результат < 5 сек.
- Автовимикання: менше 1 хвилини.
- Розміри: 118x70x28 мм

Застереження

- Після вживання алкоголю необхідно зробити паузу в 20 хвилин для того, щоб спирт встиг потрапити у кров. В разі нехтування цим застереженням алкотестер буде аналізувати не концентрацію алкоголю в крові через повітря, що видихається, а концентрацію алкоголю в ротовій порожнині.
- Для точного тесту не повторюйте вимірювання частіше одного разу в 3 хвилини.
- Не паліть і не їжте за 20 хвилин до тесту.
- Не використовуйте хімічні засоби для чищення алкотестера.
- Запобігайте потраплянню рідини через мундштук.
- Не тримайте алкотестер біля легкозаймистих та токсичних речовин, таких як лаки, краски, спирт і т.п.
- Не зберігайте і не використовуйте алкотестер у приміщеннях із забрудненим повітрям.
- Результат, отриманий за допомогою цього приладу, не може бути використаний, як доказ або заперечення стану алкогольного сп'яніння.
- Більше приладів на: alcotester.in.ua